


## ROQUEBRUN

## ORB-BAIGNADE DE CEPS

### Classement et détails des calculs

Année	<b>2020</b>	
Classement (Sur 4 années)	<b>EXCELLENTE</b>	
Conformité à la directive 2006	<b>conforme</b>	

Nombre de prélèvements de l'année 2020	5
Nombre de prélèvements ayant servi au classement	20
Date début saison 2020	01/07/2020
Date du 1er prélèvement du classement	15/06/2017
Date du dernier prélèvement du classement	20/08/2020

Classement des années précédentes	
Année	Classement
2019	<b>Excellente</b>
2018	<b>Excellente</b>
2017	<b>Excellente</b>

### Détails des calculs permettant le classement

Année	2020	
	Percentile 95	Percentile 90
ESCHERICHIA COLI / 100ML (MI)	164,40	112,49
ENTÉROCOQUES /100ML (MP)	141,94	100,36

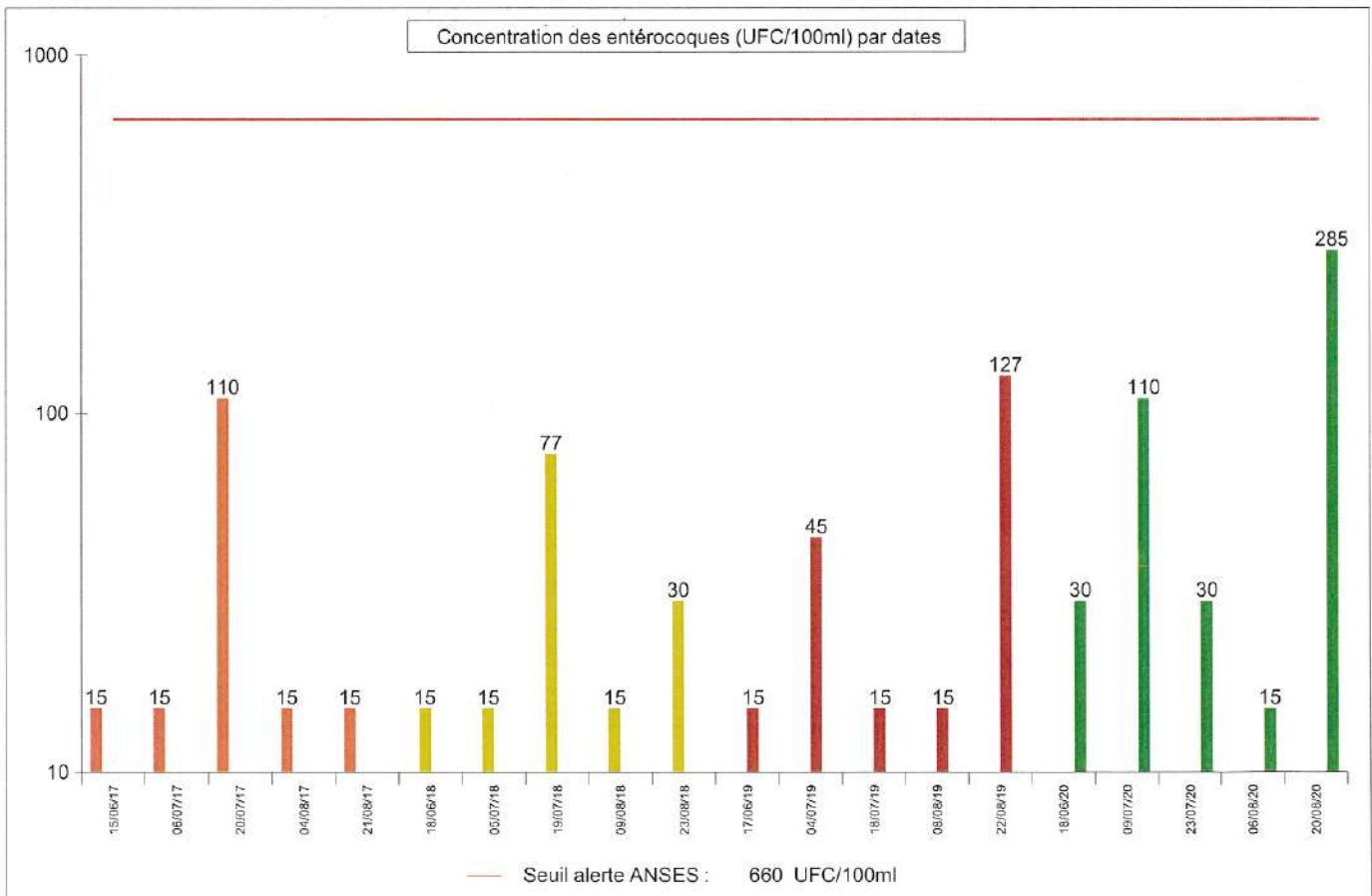
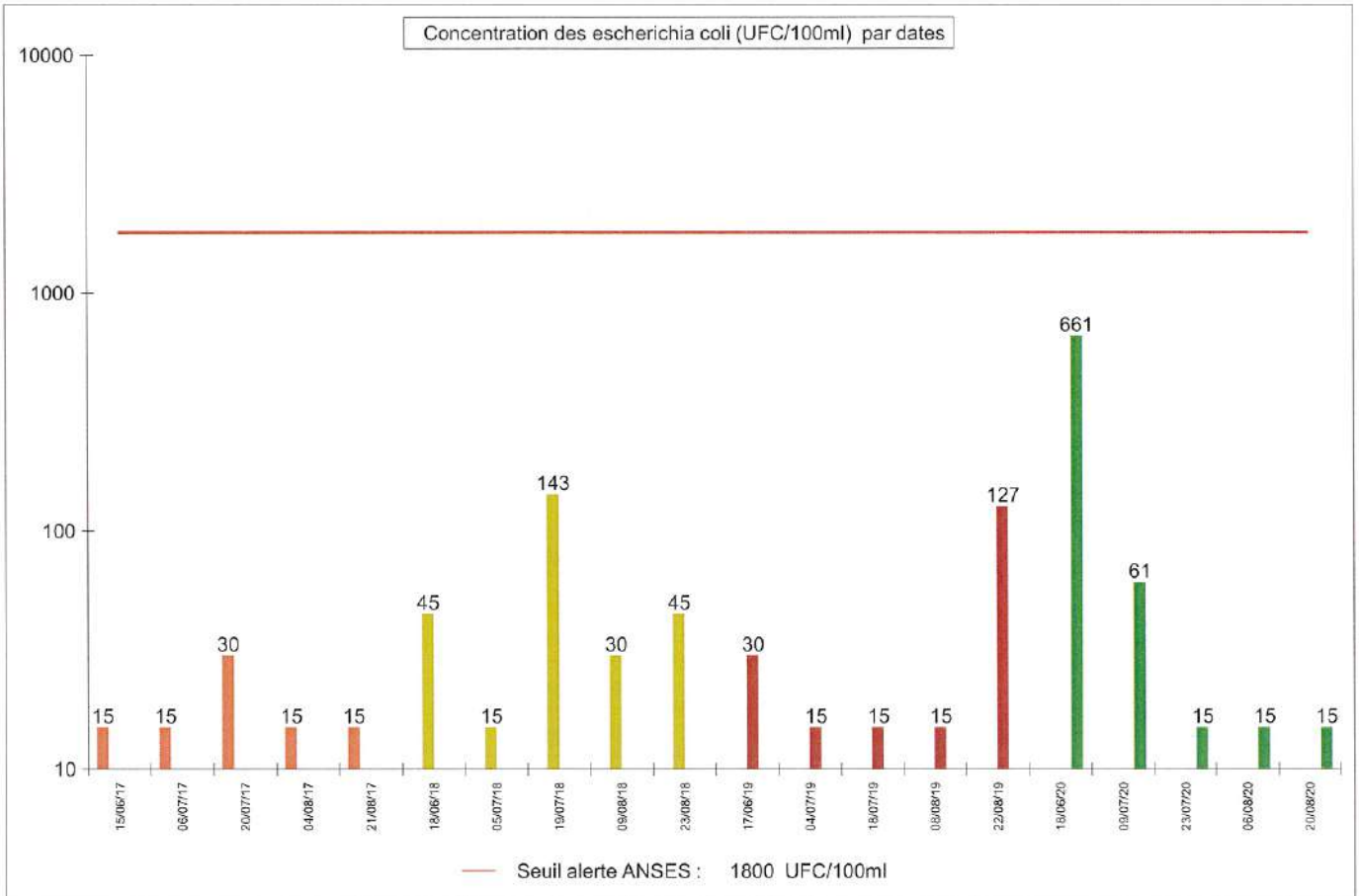
2019	
Percentile 95	Percentile 90
77,34	59,54
78,50	59,80

### Critères pour établir le classement sur 4 années

Eau douce	Escherichia coli	Percentile 90 inférieur ou égal à 900			Percentile 90 supérieur à 900
		Percentile 95 inférieur ou égal à 500	Percentile 95 supérieur à 500 et inférieur ou égal 1000	Percentile 95 supérieur à 1000	
Entérocoques	Percentile 95 inférieur ou égal à 200	Excellente	Bonne	Suffisante	Insuffisante
	Percentile 95 supérieur à 200 et inférieur ou égal à 400	Bonne	Bonne	Suffisante	Insuffisante
	Percentile 95 supérieur à 400	Suffisante	Suffisante	Suffisante	Insuffisante
Percentile 90 supérieur à 330		Insuffisante	Insuffisante	Insuffisante	Insuffisante

## ROQUEBRUN

## ORB-BAIGNADE DE CEPS



Commune : ROQUEBRUN

Plage : ORB-BAIGNADE DE CEPS

Date	Heure	Qualité bactériologique	Analyse laboratoire		Conditions de réalisation du prélèvement					Observations de terrain			
			Entérocoques /100ml (mp)	Escherichia Coli /100ml (mp)	Huiles minérales	Nébulosité	Température De L'air	Température De L'eau	Affichage Des Résultats Sur Le Site	Affichage Du Profil	Changement anormal de coloration	Fréquentation Au Moment Du Piv	
18/06	12h24	Moyen	30	661	absence	soleil	22,2	16,3	ABSENCE	PRESENCE	conforme	conforme	faible
09/07	11h46	Moyen	110	61	absence	soleil	28,9	21,6	PRESENCE	PRESENCE	conforme	conforme	moyenne
23/07	11h51	Bon	30	15	absence	soleil	31,8	23,8	PRESENCE	PRESENCE	conforme	conforme	faible
06/08	11h57	Bon	<15	15	absence	soleil	30,3	21,6	PRESENCE	PRESENCE	conforme	conforme	importante
20/08	12h12	Moyen	285	15	absence	couvert	28,9	22,9	PRESENCE	PRESENCE	conforme	conforme	importante

Qualité bactériologique par prélèvement	
Qualité	BONNE
MOYENNE	MAUVAISE
Escherichia Coli (UFC/100mL)	<= 100
Entérocoques (UFC/100mL)	<= 100

Qualité 2020 Classement (2017 à 2020) Conformité directive 2006



Excellente

CONFORME

Qualité des années précédentes:

2019 Excellente  
2018 Excellente  
2017 Excellente

